

**Aventura en
LAPONIA**

MAX



ESTE LIBRO DE AVENTURAS PERTENECE A:



HOLA HOLAAAAA

SOY ELFI, TU ELFO DE CONFIANZA, COMO GAMBA Y ESTOY AQUÍ PARA AYUDARTE A COMPLETAR ESTE LIBRO DE AVENTURAS

¿SABES DÓNDE VIVO?

MI CASA ESTÁ EN SANTA CLAUS VILLAGE, EN LA CIUDAD DE ROVANIEMI Y VIVO CON PAPA NOEL.

ROVANIEMI ESTÁ AL NORTE DE FINLANDIA, Y A ESA ZONA DONDE LA NIEVE TE LLEGA A LA CABEZA Y LAS LUCES VERDES TIÑEN EL CIELO POR LAS NOCHES SE LE LLAMA LAPONIA



LAPLAND

TE HE DICHO MI NOMBRE PERO NO TE HE EXPLICADO QUIENES SOMOS LOS ELFOS. AUNQUE YA CONOCES A GAMBA, CREO QUE NECESITÁIS SABER MÁS DE NOSOTROS

LOS ELFOS SOMOS SERES MÁGICOS CON LO QUE PODEMOS ADOPTAR CUALQUIER FORMA: PELUCHE, DIBUJO, PERSONA... PARA QUE LOS HUMANOS NO SE ASUSTEN, EN ROVANIEMI SOLEMOS DEJARNOS VER COMO SI FUERAMOS UN HUMANO MAS AUNQUE HAY ALGÚN DETALLE QUE NOS DELATA

SOMOS LOS AYUDANTES DE PAPA NOEL Y LE AYUDAMOS EN TODO LO QUE PODEMOS: PREPARAR REGALOS, DAR DE COMER A LOS RENOS, RECIBIR A LOS NIÑOS QUE VIENEN A VISITARNOS...

REPRESENTAMOS LA MAGIA DE LA NAVIDAD, LA IMPORTANCIA DEL TRABAJO EN EQUIPO, DE LA ALEGRIA Y DE LA AMISTAD. NOS GUSTA LA DIVERSIÓN PERO A VECES SOMOS UN POCO TIMIDOS YA QUE AUNQUE PODEMOS PARECER HUMANOS EN REALIDAD NO LO SOMOS.



LAS OREJAAAAAAAAS



MAX, SABEMOS QUE ERES UN GRAN AVENTURERO
¿ESTÁS PREPARADO PARA SUPERAR "AVENTURA EN LAPONIA"?
TE CUENTO EN QUE CONSISTE ESTE DESAFIO



EL OBJETIVO ES CONSEGUIR EL CALCETÍN MÁGICO DE LA NAVIDAD



POR CADA RETO QUE SUPERES TE DAREMOS UNA PEQUEÑA FIGURITA DE LA NAVIDAD QUE TENDRÁS QUE GUARDAR PARA EL JUEGO FINAL.



EN CADA JUEGO UN ELFO O UN AMIGO DE LOS ELFOS TE PODRÁ AYUDAR A CONSEGUIR TUS OBJETIVOS



¿ESTÁS PREPARADO PARA CONSEGUIR EL CALCETÍN MÁGICO DE LA NAVIDAD Y SER EL MAYOR AVENTURERO QUE LOS ELFOS HAYAN VISTO?



PEGA UNA FOTO TUYA EN LA SIGUIENTE PÁGINA, ASÍ TENDRÁS UN BONITO RECUERDO















RETO 1: EL JUEGO DE SANTA

CADA VEZ QUE LLEGUES A UN PUNTO DEL MAPA PODRÁS PONER UNA PEGATINA.
CUANDO CONSIGAS LLEGAR A LA META PODRÁS RECLAMAR TU RECOMPENSA




CONSIGUE TUS MISIONES Y CONSEGUIRÁS MAS FIGURITAS, PERO... PARA DESBLOQUEAR ESTA PÁGINA Y PODER CONTINUAR TIENES QUE DESCIFRAR LA SUMA QUE TE PROPONGO JUSTO AQUÍ AL LADO.




	+		=			
	+		=			
	+		-		=	
	=					




MONTAMOS
EN EL AVIÓN




LLEGAMOS A HELSINKI




CRUZAR EL CIRCULO POLAR
EN ROVANIEMI



MONTAR EN EL TREN POLAR EXPRESS
PARA LLEGAR A ROVANIEMI




ENVIAR UNA CARTA DESDE LA
OFICINA DE CORREOS DE PAPA NOEL



CONOCER A SANTA Y HACERTE UNA
FOTO CON EL




RETO 2: A JUNTAR PAREJAS



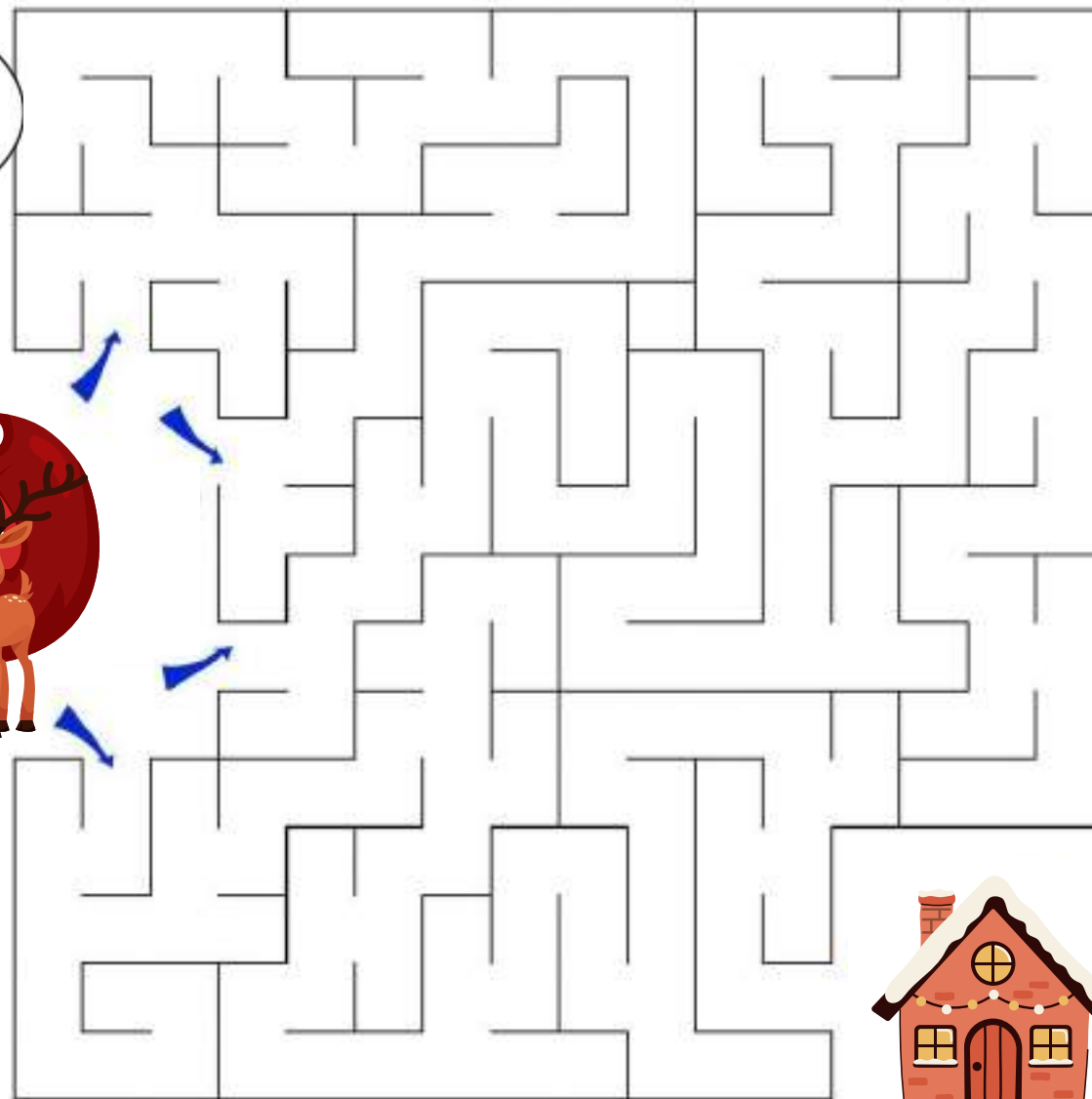
HOLA HOLAAAAA, UN PAR DE JUEGOS FÁCILES Y DIVERTIDOS PARA CONSEGUIR MAS FIGURITAS. PON UNA PEGATINA SI COMPLETAS LOS JUEGOS, CUANDO HAGAS LOS DOS TE DOY OTRA FIGURITA.




RETO 3: LABERINTO EN EL HIELO



AYUDA A PAPA NOEL Y A RUDOLPH A
LLEGAR A ESA CASITA A DEJAR REGALOS
Y PODRÁS PONER OTRA PEGATINA Y
CONSEGUIR OTRA FIGURITA.



RETO 4: COLLAGE EN LAPONIA




RECORTA Y CREA TU COLLAGE FAMILIAR.
USA TAMBIÉN FOTOS PARA USAR SUS CARAS. PEGA LO QUE NECESITES EN EL
PAISAJE QUE TIENES EN LA SIGUIENTE PÁGINA. CUANDO LO TENGAS HECHO TE
DARÉ OTRA FIGURITA

CONSIGUE TUS MISIONES Y
CONSEGUIRÁS MAS FIGURITAS, PERO...
PARA DESBLOQUEAR ESTA PÁGINA Y
PODER CONTINUAR TIENES QUE
DESCIFRAR ESTE ACERTIJO



LAPONIA

Enero 2026



RETO 5: ÑAM ÑAM LAPONIA

ES MUY IMPORTANTE PARA NOSOTROS QUE PRUEBES
TODAS LAS COMIDAS TÍPICAS QUE TENEMOS EN LAPONIA

COSAS DULCES Y SALADAS,
TODAS MUUY RICAS

PRUEBA TODOS LOS PLATOS Y CONSEGUIRÁS OTRA
FIGURITA DE LA NAVIDAD



Poronkärästys
GUIISO DE RENO



CHOCOLATE CALIENTE



Mustikkapiirakka
TARTA DE ARANDANOS



SALMÓN



Grillimakkara
SALCHICHAS AL FUEGO




Korvapuusti
ROLLO DE CANELA

RETO 6: RECETA MUÑECO JENJIBRE

¿NOS AYUDAS A ORDENAR ESTA RECETA DE GALLETAS DE JENJIBRE? DESPUES PUEDES PINTAR COMO TE GUSTARÍA QUE FUERA TU GALLETA. GANA OTRA FIGURITA DE NAVIDAD HACIENDO ESTA ACTIVIDAD



INGREDIENTES
250 GR DE HARINA
150 GR DE MANTEQUILLA
100 GR AZUCAR MORENO
1 HUEVO
1 CUCHARADITA SAL
1 CUCHARADITA DE CANELA
1 CUCHARADITA DE JENJIBRE
DECORACIÓN




ORDENA DEL 1 AL 6

EXTENDER LA MASA CON
1 CM DE GROSOR

MEZCLAR TODOS LOS
INGREDIENTES

GUARDAR LA MASA EN EL
FRIGORÍFICO 1 HORA




TOCA DECORAR, USA TU
IMAGINACIÓN


METER LOS MUÑECOS EN EL
HORNO 7-10 MINUTOS A 200°C.
DEJAMOS ENFRIAR

CORTAR LOS MUÑECOS DE
JENJIBRE CON UN MOLDE







RETO 7: SUDOKUS NAVIDEÑOS









RESUELVE ESTOS SUDOKUS NAVIDEÑOS Y CONSEGUIRÁS MAS FIGURITAS PARA EL JUEGO FINAL. UNA FIGURITA POR SUDOKU.









			
			
			
			






RETO 8: MIDE LA TEMPERATURA



¡HOLA, PEQUEÑOS EXPLORADORES DEL FRÍO!

AQUÍ EN LAPONIA HACE MUCHÍSIMO FRÍO, MUCHO MÁS FRÍO QUE EN BURGOS, Y PARA SABER EXACTAMENTE QUÉ TAN FRÍO ESTÁ, USAMOS UN TERMÓMETRO COMO EL QUE TENÉIS EN VUESTRO PACK DE EXPLORADORES DEL FRÍO. EL TERMÓMETRO ES COMO UNA REGLA MÁGICA QUE NOS DICE SI EL AIRE ESTÁ CALIENTE O FRÍO.

HAY DOS FORMAS DE MEDIR EL FRÍO Y EL CALOR: LOS GRADOS CELSIUS ($^{\circ}\text{C}$) Y LOS GRADOS FAHRENHEIT ($^{\circ}\text{F}$). SON SIMPLEMENTE DOS FORMAS DISTINTAS DE DECIRLO. POR EJEMPLO, TÚ PUEDES DECIR QUE VIVES A 50 METROS DEL COLEGIO O A 100 PASOS ¿VERDAD? LA DISTANCIA ES LA MISMA, PERO LA ESTÁS MIDIENDO DE DOS FORMAS DISTINTAS. ¡PUES CON LA TEMPERATURA PASA LO MISMO!



EL AGUA SE CONGELA A 0 GRADOS CELSIUS (0°C) Y HIERVE A 100 GRADOS (100°C). SI LO MIDES EN FAHRENHEIT ($^{\circ}\text{F}$), EL AGUA SE CONGELA A 32 GRADOS FAHRENHEIT (32°F) Y HIERVE A 212 GRADOS (212°F). REALMENTE EL AGUA SE CONGELA Y HIERVE A LA MISMA TEMPERATURA, PERO EXISTEN DOS ESCALAS DISTINTAS PARA MEDIRLO. POR TANTO, 0 GRADOS CELSIUS ES LO MISMO QUE SI DIGO 32 GRADOS FAHRENHEIT Y 100 GRADOS CELSIUS SON 212 GRADOS FAHRENHEIT.

PERO EN ESPAÑA USAMOS LOS GRADOS CELSIUS SIEMPRE. ¡A MÍ ME GUSTÁN MÁS!


PARA PODER IR EN PANTALÓN CORTO, POR EJEMPLO, NECESITAMOS UNA TEMPERATURA DE UNOS 20°C O MÁS.

CUANDO EL TERMÓMETRO BAJA DE CERO GRADOS, ESO SIGNIFICA QUE HACE FRÍO DE VERDAD Y EL AGUA PUEDE CONVERTIRSE EN HIELO, ¡QUE ES AGUA CONGELADA!

CUANDO HACE MUCHO FRÍO, DENTRO DE LAS NUBES EL VAPOR DE AGUA SE CONGELA ALREDEDOR DE POLVITOS MUY PEQUEÑOS. ASÍ NACEN LOS CRISTALES DE HIELO, QUE CRECEN Y SE JUNTAN HASTA FORMAR COPOS DE NIEVE. Y CUANDO ESOS COPOS PESAN MUCHO... ¡CAEN DEL CIELO Y VEMOS NEVAR!"



RETO 9: ACTIVIDADES MOLONAS



ERES UN GRAN AVENTURERO, LO SABEMOS.
¿SERÁS CAPAZ DE HACER TODAS ESTAS ACTIVIDADES?

PRUEBA TODAS LAS ACTIVIDADES Y
CONSEGUIRÁS OTRA FIGURITA DE LA NAVIDAD



VER HUSKYES



HACER UN MUÑECO DE NIEVE



HAZ TUBING EN SNOWMANWORLD








INTENTAR PESCAR EN EL HIELO



VER UNA AURORA BOREAL




VER RENOS




RETO 10: TUTORIAL DEL MUÑECO DE NIEVE PERFECTO

1. ELEGIR UN BUEN LUGAR: SUELO LLANO Y MEJOR CON NIEVE. ASFALTO NO PORQUE SE DERRETIRÁ ANTES, Y MEJOR A LA SOMBRA..
2. EL TIPO DE NIEVE IMPORTA Y MEJOR SI ESTÁ HUMEDA. NI CONGELADA NI SECA, HÚMEDA PARA PODER MOLDEAR MEJOR.
3. LA REGLA DE LAS 3 ESFERAS HA DEMOSTRADO QUE ES LA MEJOR MANERA DE HACER UN MUÑECO DE NIEVE. MAS GRANDE ABAJO Y MAS GRANDE ARRIBA. LA PRESIÓN QUE EJERCEN LAS ESFERAS DE ARRIBA AYUDAN A CONSOLIDAR LA BASE.
4. LAS MEDIDAS IDEALES EXISTEN: 1,60M DE ALTO, CON TRES BOLAS DE NIEVE DE 30, 50 Y 80CM RESPECTIVAMENTE. LOS OJOS CON UNA SEPARACIÓN DE UNOS 5 CENTÍMETROS Y UNA ZANAHORIA DE NARIZ DE 4 CENTÍMETROS.




¿QUIERES PINTAR COMO TE GUSTARÍA QUE FUERA TU MUÑECO DE NIEVE IDEAL? HAZLO Y TE DAREMOS OTRA FIGURITA



RETO 11: SOPA DE LETRAS


RESUELVE ESTA SOPA DE LETRAS Y
CONSEGUIRÁS MAS FIGURITAS PARA EL
JUEGO FINAL



G	É	L	D	N	Z	N	V	L	J	P
É	P	G	D	E	Ñ	T	Ñ	P	I	R
W	Z	G	W	A	W	V	Ó	V	Ü	E
T	L	E	O	N	A	P	A	P	H	G
T	M	H	U	S	K	Y	E	S	Ó	A
E	T	A	L	O	C	O	H	C	Ñ	L
Y	C	Y	M	Ú	Ü	D	O	V	P	O
J	S	X	R	S	A	W	A	F	L	S
L	N	R	E	N	O	Z	L	U	L	Q
R	O	É	Í	E	J	V	Ó	P	Z	E
H	X	O	S	F	Ó	I	Z	Á	Ñ	J




RETO 12: CALCULA Y COLOREA




COLOREA LA IMAGEN
USANDO LOS COLORES
CORRECTOS. ¡YO SÉ QUE
ERES UN ARTISTA!



VERDE	2
NEGRO	3
ROJO	4
AZUL	5
AMARILLO	6
NARANJA	7
MARRÓN	8



RETO 13: AUTODEFINIDO EN EL POLO



RELLENA EN LA PÁGINA SIGUIENTE EL AUTODEFINIDO CON LAS PISTAS QUE TE DEJO AQUÍ.




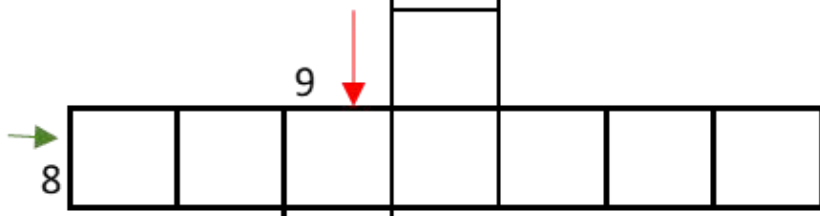


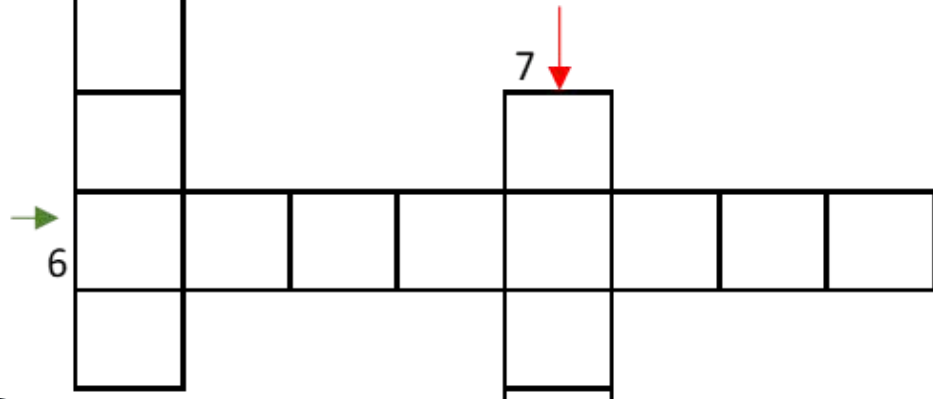

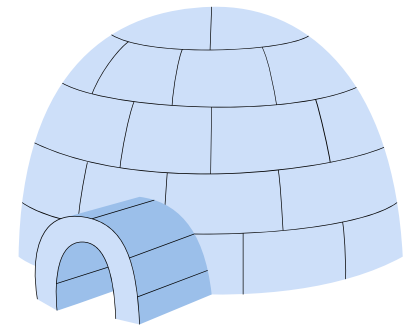
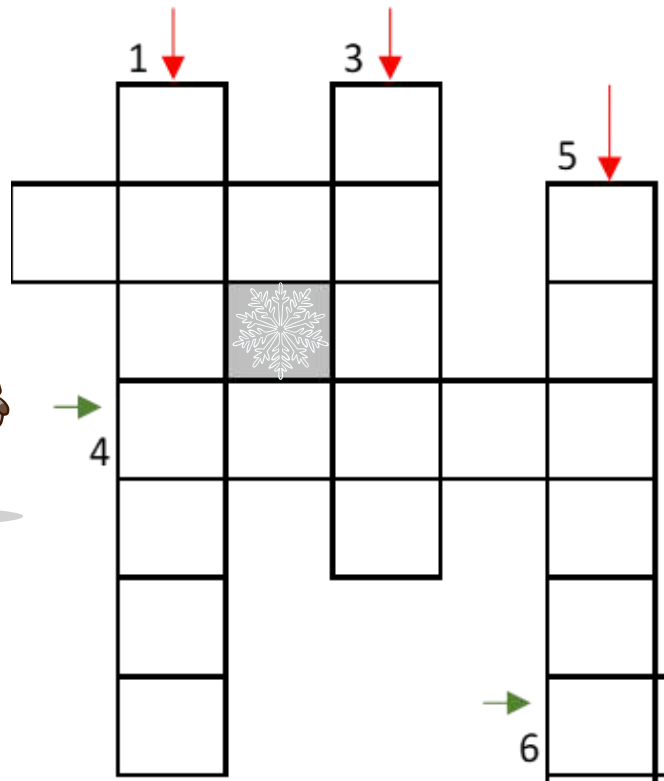
RECUERDA QUE LAS VERTICALES SE ESCRIBEN DE ARRIBA A ABAJO Y LAS HORIZONTALES SON LAS QUE SE ESCRIBEN DE IZQUIERDA A DERECHA

VERTICALES


1. LA ÉPOCA MÁGICA DEL AÑO CUANDO PAPÁ NOEL REPARTE REGALOS POR TODO EL MUNDO
3. SE FORMA CUANDO EL AGUA SE CONGELA MUCHO, ¡ES RESBALOSO Y FRÍO!
5. GRANDES ÁREAS LLENAS DE ÁRBOLES DONDE VIVEN MUCHOS ANIMALES EN LAPONIA
7. VEHÍCULO ESPECIAL QUE PAPÁ NOEL USA CON SUS RENOS PARA ENTREGAR REGALOS EN NAVIDAD
9. ANIMALES FUERTES CON CUERNOS QUE VIVEN EN LAPONIA Y AYUDAN A PAPÁ NOEL

HORIZONTALES

2. PERSONA DEL PUEBLO INDÍGENA QUE VIVE EN LAPONIA, CON CULTURA Y TRADICIONES PROPIAS Y MUY ESPECIALES
4. CASAS HECHAS DE BLOQUES DE NIEVE, ¿CÓMO CREES QUE SE MANTIENEN CALIENTES DENTRO?
6. CUANDO EL FRÍO HACE QUE EL AGUA SE CONGEELE EN LAS HOJAS Y TODO SE VE BRILLANTE
8. LAS LUCES DEL NORTE, UN ESPECTÁCULO NATURAL IMPRESIONANTE CON COLORES EN EL CIELO
10. LUGAR TRADICIONAL FINLANDÉS DONDE LAS PERSONAS SE RELAJAN CON MUCHO CALOR ¡ES DIVERTIDO!




RETO 14: BUSCA LAS DIFERENCIAS



BUSCA 6 DIFERENCIAS.
POR CADA JUEGO QUE CONSIGAS
ACABAR TE DARÉ UNA FIGURITA
DE LA NAVIDAD.






¿HAS MARCADO TODAS LAS
DIFERENCIAS? PON UNA PEGATINA
PARA QUE QUEDE REGISTRADO EN
EL LIBRO. CADA VEZ ESTÁS MAS
CERCA DE CONSEGUIR EL
CALCETÍN!!!!



RETO 15: AURORAS BOREALES



ESTO ES UNA AURORA BOREAL Y ESTE IMPRESIONANTE FENÓMENO OCURRE EN ALGUNOS PAISES DEL MUNDO, TAMBIÉN EN FINLANDIA. NO SIEMPRE SE VEN PERO OS VOY A ENSEÑAR PORQUÉ SUCEDEN Y CÓMO SE PUEDEN VER.



LAS AURORAS SE PUEDEN VER DESDE OCTUBRE HASTA MARZO Y EN EL POLO NORTE SE LLAMAN AURORAS BOREALES Y EN EL POLO SUR AURORAS AUSTRALES.



1 LAS AURORAS SE FORMAN PORQUE EL SOL ENVÍA CONSTANTEMENTE UN FLUJO DE PARTÍCULAS LLAMADO VIENTO SOLAR.



2 ESTAS PARTÍCULAS, QUE SON PRINCIPALMENTE ELECTRONES Y PROTONES, ENTRAN EN LA ATMÓSFERA SUPERIOR Y CHOCAN CON LOS GASES. ESTA COLISIÓN HACE QUE LOS GASES EMITAN LUZ DE DIFERENTES COLORES Y FORMAS.

3 LAS AURORAS SON MUY VARIADAS EN SUS FORMAS Y COLORES, Y CAMBIAN RÁPIDAMENTE. SE MUEVEN Y TIEMBLAN EN EL CIELO Y SU ACTIVIDAD PUEDE DURAR DESDE UNOS MINUTOS HASTA VARIAS HORAS.

4 LOS COLORES DE LAS AURORAS DEPENDEN DE LOS GASES DE LA ATMÓSFERA CON LOS QUE CHOCAN LAS PARTÍCULAS SOLARES.

- VERDE Y ROJO: EL OXÍGENO ES EL RESPONSABLE DE LOS COLORES MÁS COMUNES. EL VERDE-AMARILLO SE PRODUCE A UNA ALTITUD MENOR, MIENTRAS QUE EL ROJO APARECE A ALTITUDES MÁS ALTAS.
- AZUL Y PÚRPURA: EL NITRÓGENO PRODUCE TONOS AZULADOS Y PÚRPURAS.

PINTA COMO TE IMAGINAS QUE ES UNA AURORA BOREAL Y PODRÁS CONSEGUIR OTRA FIGURITA.



RETO 16: HORAS DE LUZ



¿TE HAS FIJADO QUE EN BURGOS ANOCHECE MÁS TARDE QUE AQUÍ?



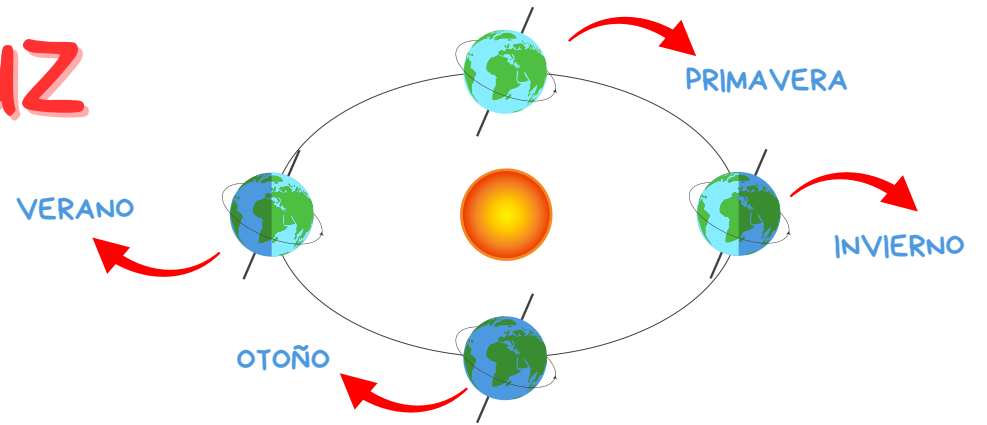
LA TIERRA ES COMO UNA PELOTA GIGANTE QUE GIRA Y TAMBIÉN SE MUEVE ALREDEDOR DEL SOL.



CUANDO LLEGA EL INVIERNO, LA PARTE DE ARRIBA DE LA TIERRA (DONDE ESTÁ LAPONIA) SE INCLINA UN POCO Y SE ALEJA DEL SOL. POR ESO, EN LAPONIA, EN ENERO CASI NO LLEGA LA LUZ DEL SOL, Y LOS DÍAS SON MUY CORTITOS O INCLUSO NO HAY SOL EN TODO EL DÍA. ¡ESTÁ OSCURO CASI TODO EL TIEMPO!



EN CAMBIO, BURGOS, Y ESPAÑA EN GENERAL, ESTÁ MÁS ABAJO, MÁS CERCA DEL CENTRO DE LA TIERRA, Y RECIBE UN POCO MÁS DE SOL EN INVIERNO. POR ESO, EN ENERO EN BURGOS HAY MÁS HORAS DE LUZ QUE EN LAPONIA, Y ANOCHECE UN POCO MÁS TARDE.



¿A QUÉ HORA ANOCHECE EN BURGOS EN ENERO?


En Burgos anochece a las _____

¿A QUÉ HORA ANOCHECE EN LAPONIA EN ENERO?


En Laponia anochece a las _____

ENTONCES, EN ENERO ¿CUÁNTAS HORAS DE SOL TENEIS AL DÍA MÁS EN BURGOS QUE EN LAPONIA?

Hay _____ horas más de sol en Burgos que en Laponia



RETO 17: CUENTO PERSONALIZADO



PRIMERO LEE EL CUENTO Y LUEGO RESPONDE LAS PREGUNTAS DEL FINAL.

¡ME ENCANTAN LOS PROTAGONISTAS!

¡NECESITARÁS AYUDA DE TODOS LOS NIÑOS DEL GRUPO PARA PODER CONTESTAR A LAS PREGUNTAS!



EN UN RINCÓN HELADO DE LAPONIA, RODEADOS DE NIEVE BRILLANTE Y AURORAS BAILANDO EN EL CIELO, CUATRO AMIGOS —ÁLEX, MAX, MARLA Y ÁXEL— ESTABAN DE VACACIONES CON SUS FAMILIAS.

UNA MAÑANA, MIENTRAS JUGABAN CON CUATRO HUSKIES DEL PUEBLO, OCURRIÓ ALGO EXTRAÑO: LOS HUESOS ESPECIALES DE LOS HUSKIES HABÍAN DESAPARECIDO MISTERIOSAMENTE DURANTE LA NOCHE.

LOS HUSKIES, LLAMADOS NIEVE, FLECHA, COPITO Y SIERRA, ESTABAN TRISTES. SIN SUS HUESOS ESPECIALES NO PODRÍAN ENTRENAR PARA LA GRAN CARRERA DEL BOSQUE CONGELADO, UNA PRUEBA DONDE LOS HUSKIES DEMUESTRAN SU FUERZA, AGILIDAD Y AMISTAD CON LOS HUMANOS.





—¡TENEMOS QUE AYUDARLES! —DIJERON LOS NIÑOS



CADA NIÑO ELIGIÓ AYUDAR A UNO DE LOS HUSKIES Y PARTIÓ A LA AVENTURA.
QUEDARON EN ENCONTRARSE EN LA PUERTA DE LA CABAÑA UNA HORA DESPUÉS.
ESTABAN DECIDIDOS A ENCONTRAR LOS HUESOS DE SUS AMIGOS PERRUNOS.

MAX ESTABA CON COPITO, UN DULCE HUSKY QUE PARECÍA TRISTE PORQUE NO
ENCONTRABA SU HUESO.

DE REPENTE, UN ENORME OSO PARDO APARECIÓ, RODEANDO EL CLARO DONDE ESTABAN.

EL OSO HABÍA ESCONDIDO EL HUESO EN UN AGUJERO CUBIERTO CON RAMAS.




MAX, RÁPIDO, PUSO SUS GUANTES SOBRE UN PALO MUY LARGO, SE ESCONDIÓ TRAS UN ARBUSTO Y MOVIÓ EL PALO PARA LLAMAR LA ATENCIÓN DEL OSO, MIENTRAS COPITO OLFATEABA ALREDEDOR.

EL OSO, CURIOSO POR EL MOVIMIENTO DE LOS GUANTES, SE ACERCÓ AL ARBUSTO Y SE ALEJÓ DEL AGUJERO.

APROVECHANDO LA DISTRACCIÓN, COPITO SACÓ EL HUESO CON LA BOCA.

—¡BIEN! —DIJO MAX CON ALEGRÍA, Y CORRIERON A CONTAR LA BUENA NOTICIA AL RESTO DEJANDO AL OSO DESPITADO Y CONFUNDIDO.





1 ¿QUIÉN ROBÓ EL HUESO A NIEVE?

2 ¿QUIÉN ROBÓ EL HUESO A COPITO?

3 ¿QUIÉN ROBÓ EL HUESO A FLECHA?

4 ¿QUIÉN ROBÓ EL HUESO A SIERRA?

HAZ UN PRECIOSO DIBUJO
DEL CUENTO QUE ACABAS
DE LEER



GRAN JUEGO FINAL

PEGA TODAS LAS FIGURITAS DE NAVIDAD QUE CONSIGAS EN LA SIGUIENTE PÁGINA, SI RELLENAS LAS 15 SILUETAS CONSEGUIRÁS EL SUPER CALCETÍN DE LA NAVIDAD

MAX, TODOS LOS ELFOS Y SERES MÁGICOS (INCLUIDO PAPA NEL) CONFIAMOS EN TI Y SABEMOS QUE LO VAS A CONSEGUIR.
¿Y TU?
¿CONFÍAS EN TI?





HOJAS PARA PINTAR O PARA LO
QUE TU QUIERAS



HASTA SIEMPRE MAX
LAPONIA NUNCA
TE OLVIDARÁ

SANTA'S LETTERS